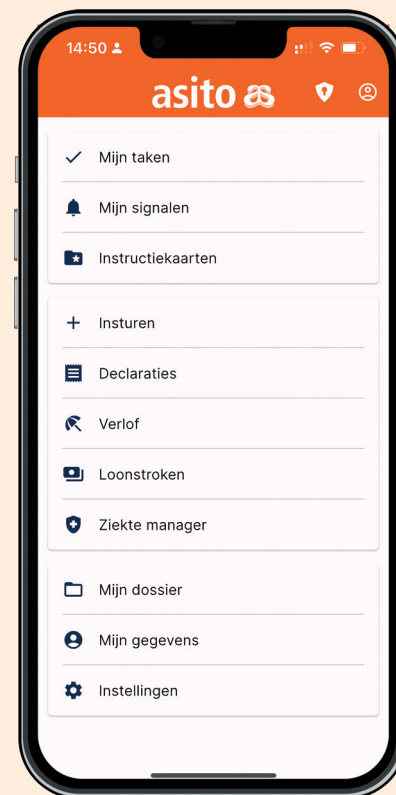
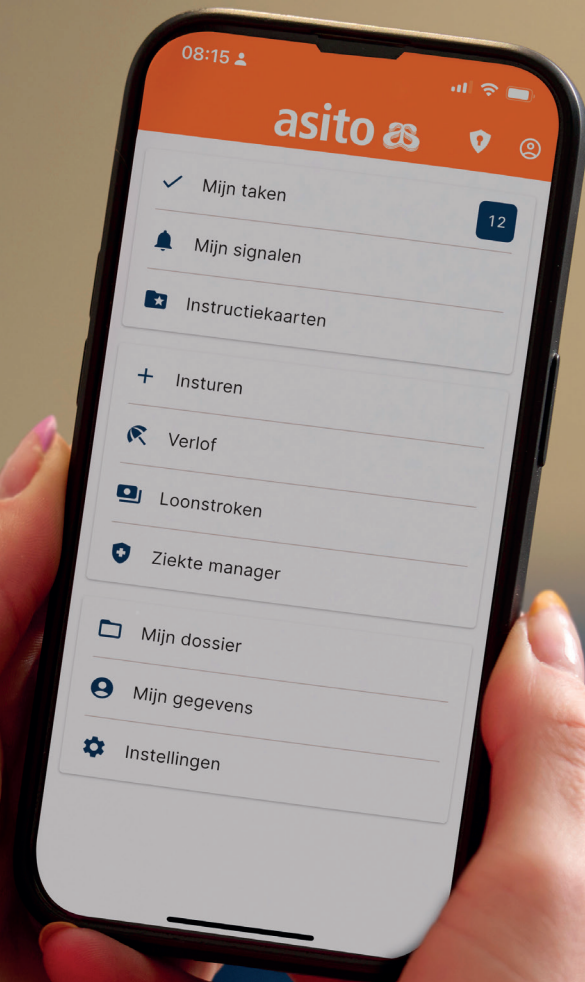


Loonstrook of jaaropgave bekijken?

Eenvoudig in AFAS Pocket





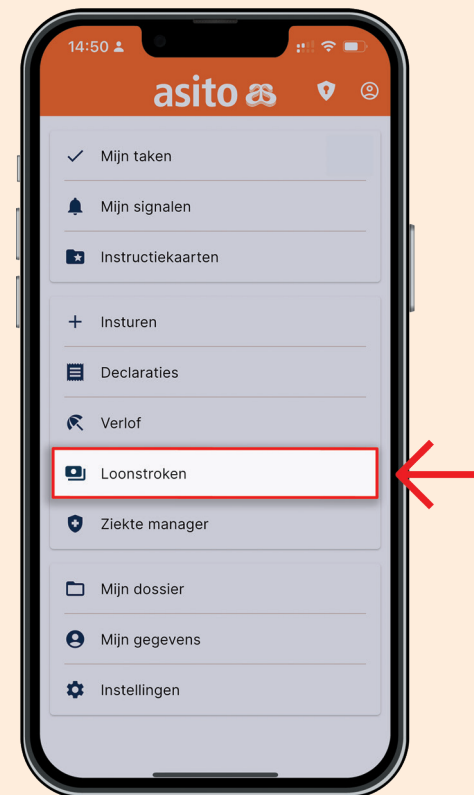
Wat heb je nodig?

Voor het bekijken van je loonstrook of jaaropgave heb je dit nodig:

- Mobiele telefoon of tablet.
- AFAS Pocket geïnstalleerd op je telefoon.
- AFAS Pocket gekoppeld aan Asito.

Stap 1

- Open de AFAS Pocket app.
- Druk op 'Loonstroken'.



Stap 2

- Je ziet hier je loonstroken staan.
- Druk op 'Jaaropgaves'.
- Je vindt hier je jaaropgaves.



Hulp nodig bij of een vraag over AFAS Pocket?

Neem contact op met je leidinggevende